

JAMUHURI YA MUUNGANO WA TANZANIA  
WIZARA YA AFYA

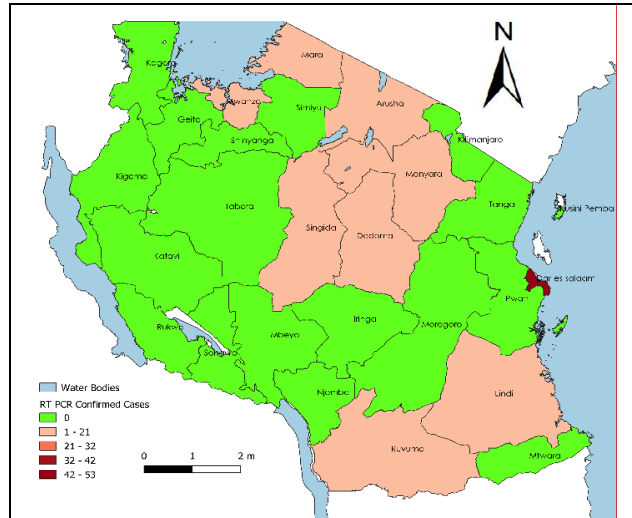


TAARIFA YA HALI YA UVIKO-19  
KUANZIA TAREHE 22 HADI 28 OKTOBA, 2022

1. Vipengele Muhimu

1: Muhtasari wa Wagonjwa, Vifo na Upimaji

- Jumla ya vipimo vya maabara (RT PCR) 577,697 na 326,341 (RDTs) vimefanyika
- Katika wiki ya tarehe 22 hadi 28 Oktoba 2022, vipimo 1177 vya maabara (RT PCR) vimefanyika na watu 69 walithibitika kuwa na maambukizi sawa ya 5.9% ya maambukizi. Idadi hii imeongezeka kwa 27.8% ukilinganisha na wiki iliyotangulia.
- Watu 3989 walipimwa kwa RDTs katika vituo vya kutolea huduma za afya na 60 (1.5% positivity rate) wamethibitika kuwa na maambukizi katika wiki hii
- Jumla ya watu wamethibitika kwa RT PCR ni 36,315 na 3,336 wamethibitika kwa RDTs
- Jumla ya vifo 808, sawa na asilimia 2.23 ya waliougua toka mlipuko uanze Machi, 2020.
- Kwa wiki hii, wagonjwa wapya wawili walilazwa wodini



Hali ya Visa Vipya Vilivyothibitika Kuwa na UVIKO-19 Kimkoa, tarehe 22 hadi 28 Oktoba, 2022 Tanzania Bara

2: Chanjo

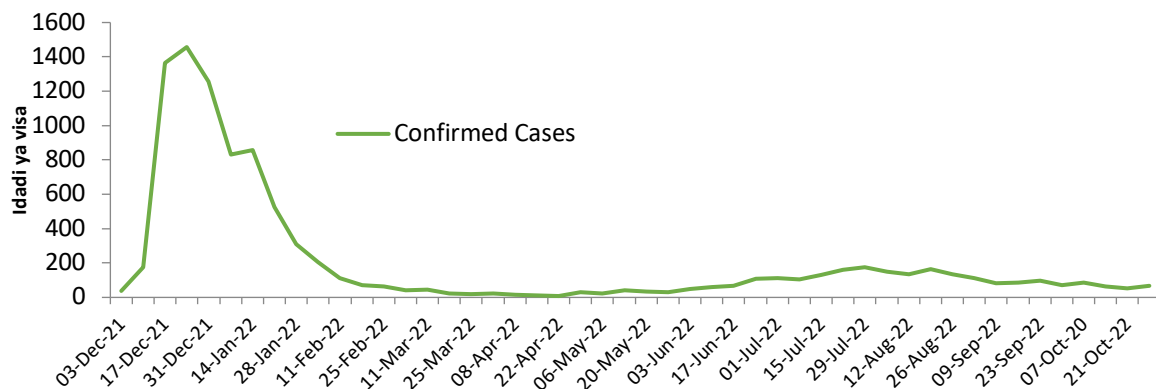
- Watu wapya 1,546,311 wamechanja chanjo ya UVIKO-19 katika wiki hii
- Jumla ya watu waliokamilisha chanjo ya UVIKO-19 hadi sasa ni 25,988,405

Epidemiolojia na Ufuatiliaji wa Ugonjwa

A. Wagonjwa, Vifo na Tetesi

|   |        |
|---|--------|
| Watu wapya waliothibitika katika wiki (RT PCR)        | 69     |
| Jumla ya watu waliothibitika tangu ugonjwa uanze      | 36,315 |
| Vifo vipya katika wiki                                | 0      |
| Jumla ya vifo tangu ugonjwa uanze                     | 808    |
| Idadi ya tetesi za ugonjwa zilizothibitishwa wiki hii | 63     |

## Kielelezo Na. 1: Mwenendo wa walithibitika (RT PCR) kwa wiki kuanzia Desemba 2021 hadi 28 Oktoba 2022

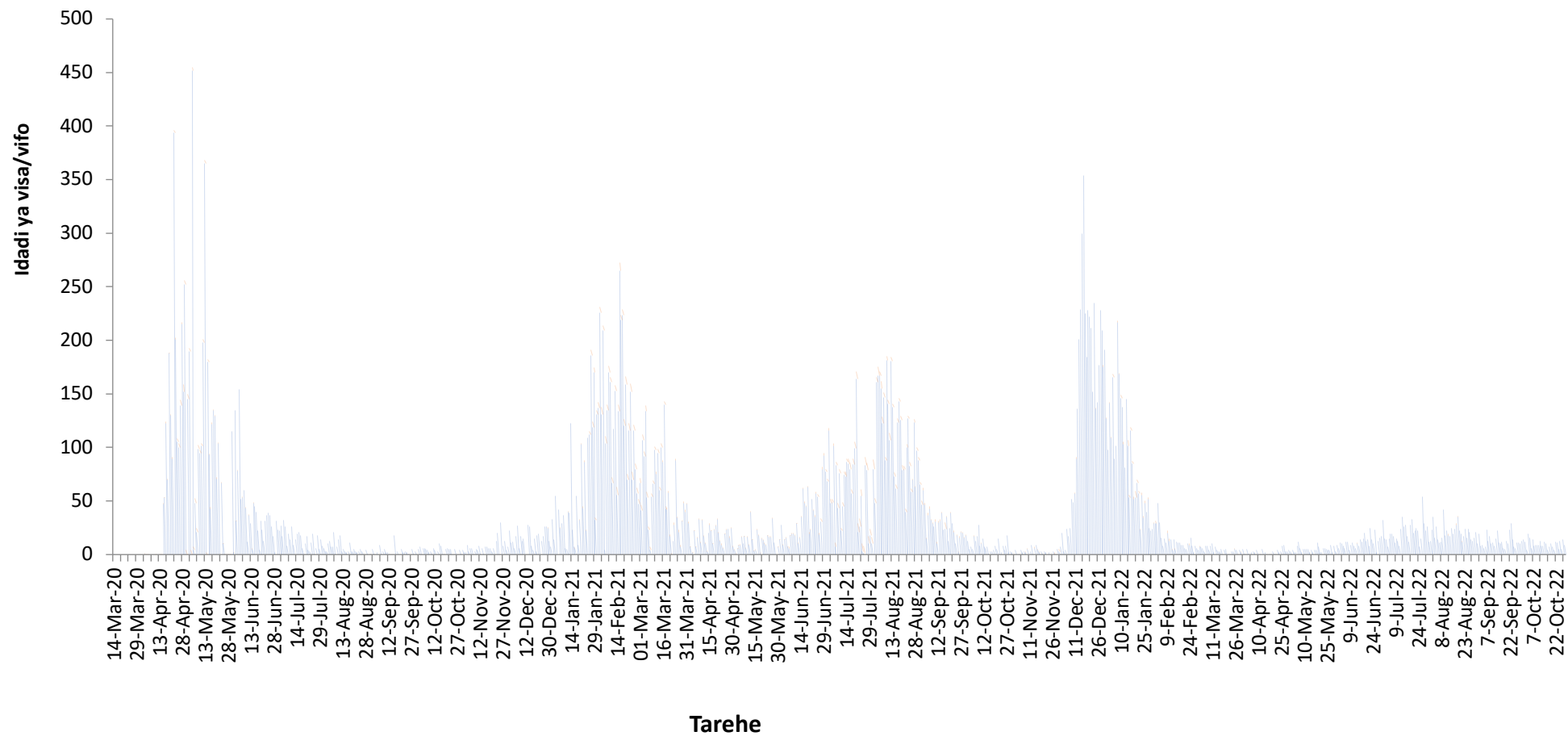


Idadi ya watu waliothibitika kwa mwaka 2022 ilipungua kuanzia Januari hadi mwishoni mwa mwezi Mei. Mwanzoni mwa mwezi Juni idadi ilianza kuongezeka hadi wiki ya mwisho ya mwezi Juni. Katika wiki ya tarehe 22 hadi 28 Oktoba 2022, idadi ya visa vipya imeongezeka kwa **27.8%** ukilinganisha na wiki iliyotangulia.

### Jedwali 1: Visa Vipya vya UVIKO-19 na Vifo Vilivyothibitika kwa siku, tarehe 22 hadi 28 Oktoba , 2022

| Tarehe       | Visa Vilivyothibitika | Vifo Vilivyothibitika |
|--------------|-----------------------|-----------------------|
| 22- Oct-22   | 12                    | 0                     |
| 23 - Oct-22  | 11                    | 0                     |
| 24 - Oct-22  | 5                     | 0                     |
| 25- Oct-22   | 13                    | 0                     |
| 26 - Oct-22  | 5                     | 0                     |
| 27 - Oct-22  | 14                    | 0                     |
| 28 - Oct-22  | 9                     | 0                     |
| <b>Jumla</b> | <b>69</b>             | <b>0</b>              |

**Jedwali 2: Mwenendo wa Visa Vilivyothibitika kuwa na UVIKO-19 na Vifo tangu Mlipuko Uanze hadi Wiki ya tarehe 22 hadi 28 Oktoba, 2022**



**B. Upimaji wa Ugonjwa wiki ya tarehe 22 hadi 28 Oktoba, 2022**

|  |         |
|--|---------|
| Jumla ya vipimo vipya vya maabara (RT-PCR) vilivyofanyika  | 1,177   |
| Idadi ya vipimo vipya vya maabara (RT-PCR) kwa wasafiri wanaoondoka  | 1,026   |
| Jumla ya vipimo vya maabara (RT PCR) vilivyofanyika tangu mlipuko uanze  | 577,697 |
| Idadi ya vipimo vilivyofanyika kwa wasafiri wanaoingia nchini kupitia mipakani kwa kutumia kipimo cha haraka (RDT) | 405     |
| Watu waliopimwa RDTs katika vituo vya kutolea huduma za afya   | 3989    |

**C. Taarifa ya Wagonjwa Waliolazwa Siku ya tarehe 28 Oktoba, 2022**

|  |       |
|--|-------|
| Jumla ya vitanda vya wagonjwa wa UVIKO-19                              | 4,361 |
| Idadi ya vitanda vya UVIKO-19 vilivyokuwa na wagonjwa                  | 2     |
| Idadi ya vitanda katika kitengo ya uangalizi wa karibu (ICU)           | 237   |
| Idadi ya vitanda katika kitengo ya uangalizi wa karibu vyenye wagonjwa | 0     |

**D. Chanjo**

|   |            |
|---|------------|
| Idadi ya watu wapya waliochanjwa dozi ya 1 (Sinopharm) katika wiki  | 38,245     |
| Idadi ya watu wapya waliochanjwa dozi ya 2 (Sinopharm) katika wiki  | 23,317     |
| Jumla ya watu waliochanjwa dozi ya 1 ya Sinopharm                   | 3,737,774  |
| Jumla ya watu waliochanjwa dozi ya 2 ya Sinopharm                   | 2,806,753  |
| Idadi ya watu wapya waliochanjwa chanjo ya Janssen (JJ) katika wiki | 1,435,058  |
| Jumla ya watu waliochanjwa chanjo ya Janssen (JJ)                   | 20,304,171 |
| Idadi ya watu waliochanjwa dozi ya 1 ya Pfizer                      | -          |
| Idadi ya watu waliochanjwa dozi ya 2 ya Pfizer                      | -          |
| Jumla ya watu waliochanjwa dozi ya 1 ya Pfizer                      | 1,852,491  |
| Jumla ya watu waliochanjwa dozi ya 2 ya Pfizer                      | 1,351,296  |
| Idadi ya watu waliochanjwa dozi ya 1 ya Moderna                     | -          |
| Idadi ya watu waliochanjwa dozi ya 2 ya Moderna                     | -          |
| Jumla ya watu waliochanjwa dozi ya 1 ya Moderna                     | 166,218    |
| Jumla ya watu waliochanjwa dozi ya 2 ya Moderna                     | 98,415     |
| Idadi ya watu waliochanjwa dozi ya 1 ya Sinovac                     | 26,158     |
| Idadi ya watu waliochanjwa dozi ya 2 ya Sinovac                     | 23,533     |
| Jumla ya watu waliochanjwa dozi ya 1 ya Sinovac                     | 939,312    |
| Jumla ya watu waliochanjwa dozi ya 2 ya Sinovac                     | 492,142    |
| Jumla ya watu waliokamilisha chanjo                                 | 25,988,405 |

**Jedwali: Mgawanyiko wa watu waliothibitika kuwa UVIKO-19 na vifo vya UVIKO-19 kwa Mkoa, kwa tarehe 22 hadi 28 Oktoba, 2022 Tanzania Bara**

| NA. | Mkoa          | Waliothibitika |           | Vifo vipya |
|-----|---------------|----------------|-----------|------------|
|     |               | RT-PCR         | RDT       |            |
| 1   | Arusha        | 7              | 0         | 0          |
| 2   | Dar Es Salaam | 58             | 1         | 0          |
| 3   | Dodoma        | 0              | 0         | 0          |
| 4   | Geita         | 0              | 1         | 0          |
| 5   | Iringa        | 0              | 12        | 0          |
| 6   | Kagera        | 0              | 0         | 0          |
| 7   | Katavi        | 0              | 1         | 0          |
| 8   | Kigoma        | 0              | 0         | 0          |
| 9   | Kilimanjaro   | 2              | 3         | 0          |
| 10  | Lindi         | 0              | 7         | 0          |
| 11  | Manyara       | 0              | 6         | 0          |
| 12  | Mara          | 0              | 0         | 0          |
| 13  | Mbeya         | 0              | 7         | 0          |
| 14  | Morogoro      | 1              | 3         | 0          |
| 15  | Mtwara        | 0              | 0         | 0          |
| 16  | Mwanza        | 1              | 2         | 0          |
| 17  | Njombe        | 0              | 0         | 0          |
| 18  | Pwani         | 0              | 0         | 0          |
| 19  | Rukwa         | 0              | 0         | 0          |
| 20  | Ruvuma        | 0              | 1         | 0          |
| 21  | Shinyanga     | 0              | 0         | 0          |
| 22  | Simiyu        | 0              | 0         | 0          |
| 23  | Singida       | 0              | 0         | 0          |
| 24  | Songwe        | 0              | 0         | 0          |
| 25  | Tabora        | 0              | 0         | 0          |
| 26  | Tanga         | 0              | 16        | 0          |
|     | <b>Jumla</b>  | <b>69</b>      | <b>60</b> | <b>0</b>   |