

JAMUHURI YA MUUNGANO WA TANZANIA  
WIZARA YA AFYA



TAARIFA YA HALI YA UVIKO-19  
KUANZIA TAREHE 05 HADI 11 FEBRUARI, 2022

1. Vipengele Muhimu

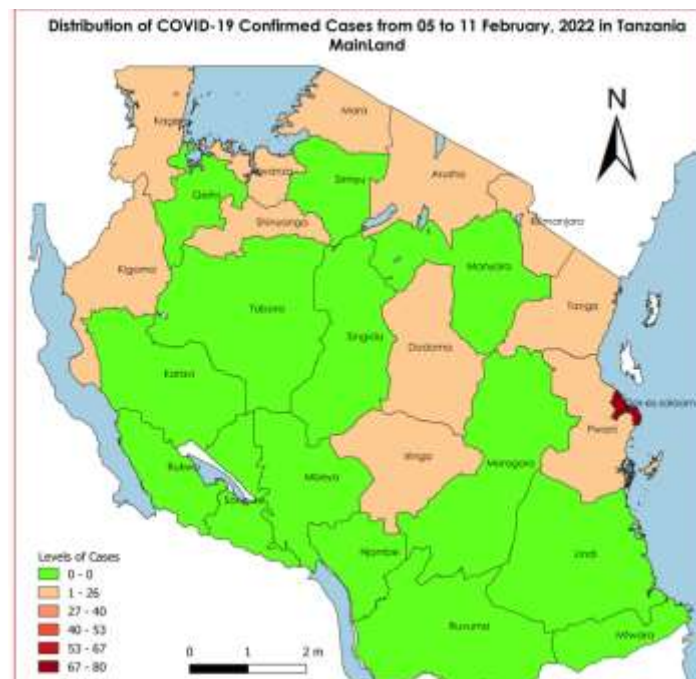
1: Muhtasari wa Wagonjwa, Vifo na Upimaji

- Jumla ya watu waliiothibitika ni **33,549** na vifo **796**, sawa na asilimia **2.4** ya waliougua toka mlipuko uanze mnamo Machi, 2020
- Jumla ya vipimo vya maabara (RT PCR) **447,895** vimefanyika na asilimia ya maambukizi ni **7.5**
- Katika wiki tajwa, vipimo **7,020** vya maabara vimefanyika
- Idadi ya visa vipya vya maambukizi vilivyothibitika katika wiki tajwa, imepungua kutoka 113 wiki iliyopita hadi 113, kwa upungufu wa asilimia **45**
- Vifo vipya vinne (04) vilitokea katika wiki tajwa
- Jumla ya watalam **3,351** wa afya wamethibitika kuwa na maambukizi tangu mlipuko uanze mnamo Machi, 2020
- Hakuna visa vipya vya maambukizi vilivyothibitika wala kifo kipya kwa watoa huduma za afya katika wiki tajwa

2: Chanjo

- Jumla ya watu waliokamilisha chanjo ya UVIKO-19 hadi sasa ni **2,205,815**

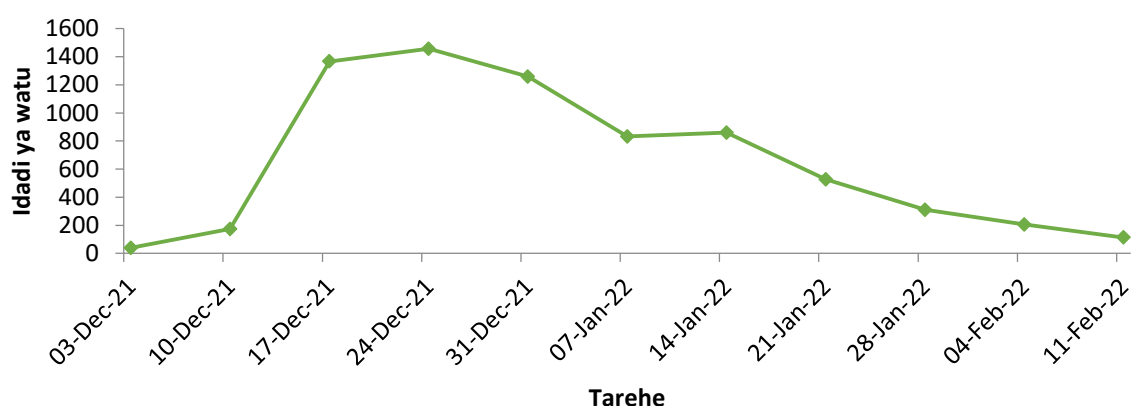
3: Mtawanyiko Kijiografia wa Visa Vipya Vilivyothibitika kuwa UVIKO-19  
Kimkoa, Tarehe 05 hadi 11 Februari, 2022 Tanzania Bara



## 2. Epidemiolojia na Ufuatiliaji wa Ugonjwa

A. Wagonjwa, Vifo na Tetesi	
Watu wapya waliothibitika katika wiki	113
Jumla ya watu waliothibitika tangu ugonjwa uanze	33,549
Vifo vipya katika wiki	04
Jumla ya vifo tangu ugonjwa uanze	796
Idadi ya tetesi za ugonjwa zilizothibitishwa wiki hii	18

### Mwendendo wa UVIKO-19 KWA WIKI

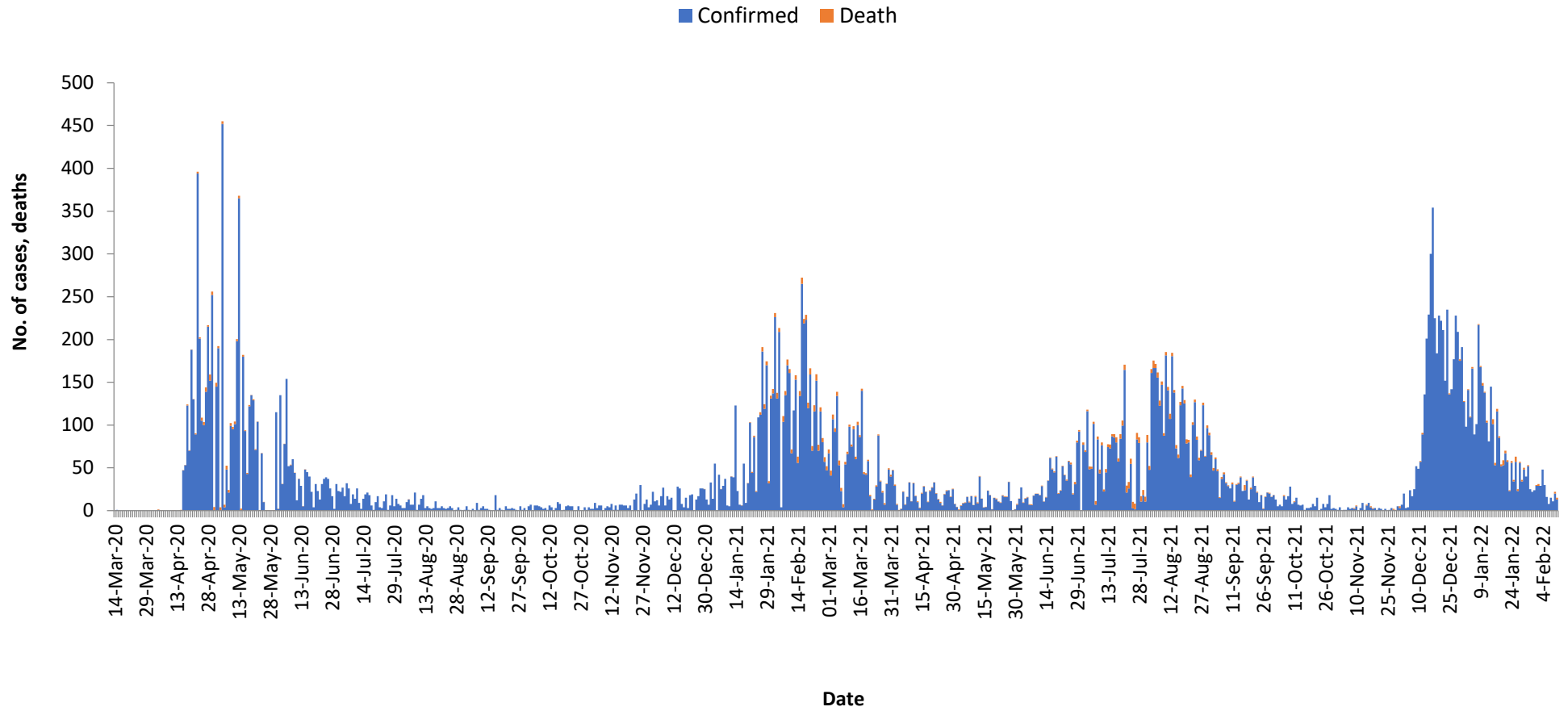


Watu waliothibitishwa walianza kuongezeka kutoka tarehe 3 hadi 24 Desemba, 2021. Hali ya kupungua ilionekana kuanzia mwishoni mwa Desemba, 2021. Katika wiki hii, idadi ya kesi zilizoripotiwa ilipungua kwa 45% kutoka wiki iliyotangulia.

#### Jedwali 1: Visa Vipya vya UVIKO-19 na Vifo Vilivyothibitika kwa Siku, Tarehe 05 hadi 11 Februari, 2022

Tarehe	Visa Vilivyothibitika	Vifo Vilivyothibitika
05-Feb-22	30	0
06-Feb-22	16	0
07-Feb-22	8	0
08-Feb-22	15	0
09-Feb-22	11	0
10-Feb-22	20	2
11-Feb-22	13	2

**Jedwali 2: Mwenendo wa Visa Vilivyothibitika kuwa na UVIKO-19 na Vifo tangu Mlipuko Uanze hadi Wiki ya 05 hadi Februari, 2022**



**B. Upimaji wa Ugonjwa wiki ya tarehe 05 hadi 11 Februari, 2022**

Jumla ya vipimo vipya vya maabara (RT-PCR) vilivyofanyika	7,020
Idadi ya vipimo vipya vya maabara (RT-PCR) kwa wasafiri wanaoondoka	6,808
Jumla ya vipimo vya maabara (RT PCR) vilivyofanyika tangu mlipuko uanze	447,895
Idadi ya vipimo vilivyofanyika kwa wasafiri wanaoingia nchini kupitia mipakani kwa kutumia kipimo cha haraka (RDT)	6,283

**C. Taarifa ya Wagonjwa Waliolazwa Siku ya Tarehe 05 hadi 11 Februari, 2022**

Jumla ya vitanda vya wagonjwa wa UVIKO-19	4,355
Idadi ya vitanda vya UVIKO-19 vilivyokuwa na wagonjwa	47
Idadi ya vitanda katika kitengo ya uangalizi wa karibu (ICU)	237
Idadi ya vitanda katika kitengo ya uangalizi wa karibu vyenye wagonjwa	4

**D. Chanjo**

Idadi ya watu wapya waliochanjwa dozi ya 1 (Sinopham) katika wiki	38,935
Idadi ya watu wapya waliochanjwa dozi ya 2 (Sinopham) katika wiki	68,210
Jumla ya watu waliochanjwa dozi ya 1 ya Sinopharm	1,313,052
Jumla ya watu waliochanjwa dozi ya 2 ya Sinopharm	791,376
Idadi ya watu wapya waliochanjwa chanjo ya Janssen (JJ) katika wiki	21,557
Jumla ya watu waliochanjwa chanjo ya Janssen (JJ)	1,095,904
Idadi ya watu waliochanjwa dozi ya 1 ya Pfizer	59,050
Idadi ya watu waliochanja dozi ya 2 ya Pfizer	41,638
Jumla ya watu waliochanjwa dozi ya 1 ya Pfizer	465,049
Jumla ya watu waliochanjwa dozi ya 2 ya Pfizer	173,536
Idadi ya watu waliochanjwa dozi ya 1 ya Moderna	18,029
Idadi ya watu waliochanjwa dozi ya 2 ya Moderna	1,656
Jumla ya watu waliochanjwa dozi ya 1 ya Moderna	38,649

Jumla ya watu waliochanjwa dozi ya 2 ya Moderna	1,726
Jumla ya watu waliokamilisha chanjo	2,205,815

### 3. Mtawanyiko wa Wagonjwa na Vifo kwa Mikoa

#### Jedwali 3: Wagonjwa na vifo vya UVIKO-19 kwa Mikoa, Tarehe 05 hadi 11 Februari, 2022 Tanzania Bara

Na.	Mkoa	Wagonjwa wapya waliothibitika	Vifo vipya vi;ivyothibitika
1	Mwanza	80	0
2	Dar Es Salaam	5	2
3	Morogoro	2	0
4	Tanga	2	2
5	Katavi	7	0
6	Ruvuma	0	0
7	Manyara	3	0
8	Dodoma	3	0
9	Arusha	2	0
10	Kilimanjaro	3	0
11	Singida	0	0
12	Iringa	0	0
13	Njombe	0	0
14	Tabora	0	0
15	Rukwa	0	0
16	Kagera	0	0
17	Geita	3	0
18	Kigoma	0	0
19	Lindi	1	0
20	Mara	0	0
21	Mbeya	0	0
22	Mtwara	0	0
23	Pwani	0	0
24	Shinyanga	0	0
25	Simiyu	0	0
26	Songwe	2	0
	<b>Jumla</b>	<b>113</b>	<b>04</b>